

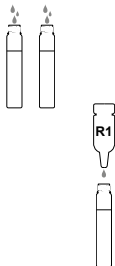
F⁻

Fluorid-Test


Für Süß- und Meerwasser

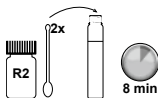
Probenvorbereitung:

- 1 Füllen Sie beide Röhrchen bis zur Markierung mit dem Testwasser.
- 2 Inhalt der Ampulle **F⁻ R1** in eines der beiden Röhrchen (Probe) geben, mit dem Schraubdeckel verschließen und mischen.



- 3 **2 kleine** gestrichenen Messlöffel **F⁻ R2** zur Probe geben, mit dem Schraubdeckel verschließen und unter Schütteln lösen.

 Exakt nach 8 Minuten Reaktionszeit messen.



Messen mit AQUA-CHECK:

- 1 Messen der Referenz.
- 2 Messen der Probe.



 **Sofort**



Wichtige Informationen rund um Ihren Messwert finden Sie unter www.aqua-check.de.
Bitte beachten Sie die Sicherheitshinweise für den Umgang mit Chemikalien (siehe Rückseite).

F-

Fluorid-Test

Version 1.0 • 02/2012

F- R1 (Fluorid-Test)

Darf nicht in die Hände von Kindern gelangen.
Berührung mit den Augen vermeiden.

F- R2 (Fluorid-Test)

Darf nicht in die Hände von Kindern gelangen.

Verpackung mit Produktresten der Problemabfallentsorgung zuführen.

Söll GmbH • Fuhrmannstraße 6 • D-95030 Hof • www.soelltec.de • Tel. +49(0)92 81/72 85-0
Söll-Hotline: 0 700/92 77 37 55 (14 Cent/Minute/bundesweit aus dem Festnetz)

BKHM1-15853